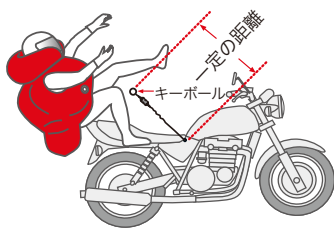


バイクからライダーが飛ばされた瞬間にエアバッグが展開します！



ベストに内蔵されたエアバッグが転倒・追突などによってライダーがバイクから「一定の距離」離れた瞬間にキーボールが抜けキーボックスが作動し同時にエアバッグが膨らみます。キーボックスが作動すると、カートリッジボンベより炭酸ガス(CO2)が首、背中、胸、尻などのエアバッグ気室に送り込まれ、人体への衝撃を緩和します。

安心安全簡単装着！
走り出す前にワンタッチリリースを接続！

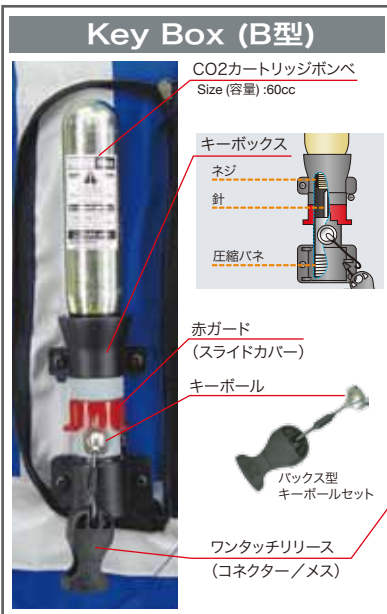


エアバッグが展開しても
繰り返し使用できます。

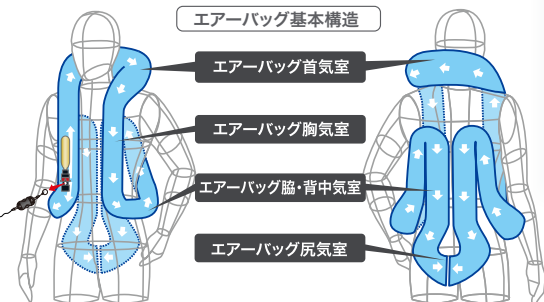
交換
※一度作動したカートリッジボンベは使用できません。空ボンベは底に穴が開いています。
エアバッグ展開後にジャケットに損傷が無ければ、CO2カートリッジボンベを交換して、繰り返し使用する事ができます。
※ヒットエアージャケットにはマニュアル、再生用工具ツールが付属されています。

伸縮ワイヤーにワンタッチコネクターを付けたまま降車した場合？

キーボールが抜けるには30~35kgの張力が必要になります。そのため、降車時のワンタッチコネクターの外し忘れに気付く様になっています。
ワンタッチリリース (コネクター/メス)



強固な膨らみが首部・脇部・背中・尻部への衝撃を緩和します



サイズ	対応サイズ	身長	胸囲	ウェスト	CO2ボンベ	本体重量
Medium	M~2XL	160~185	86~120	72~102	60cc	1.25kg
Large	2XL~4XL	175~195	110~130	84~114	60cc	1.3kg

伸縮ワイヤー

コネクター/オス, ループセッター, プロテクターチューブ (シリコン/半透明), 伸縮ワイヤー, ケブラー糸, 外皮ウレタン, キャップ

伸縮ワイヤー 取付け方法

進行方向に対して右側のフレームに取付けます

伸縮ワイヤーの長さを調節します
調節後ループセッターで固定します

必ず結ぶ
結び目はワイヤーのストッパーの役割をします。結び目がないとエアバッグ作動時にワイヤーが抜け、作動しません

伸縮ワイヤー

オプション 収納用ワンタッチコネクター

収納用ワンタッチコネクターは、バイクを降りた時に、伸縮ワイヤーがエンジンやマフラーなどの高温付近への接触を防ぐと共に邪魔にならなくするための収納用バックルです。