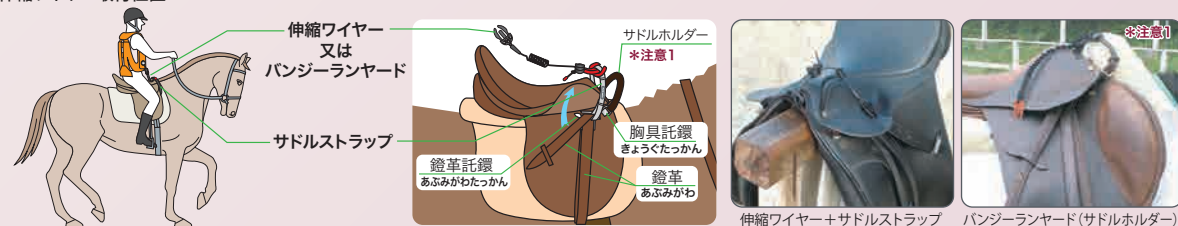


# HIT-AIR EQUESTRIAN AIRBAG SYSTEM

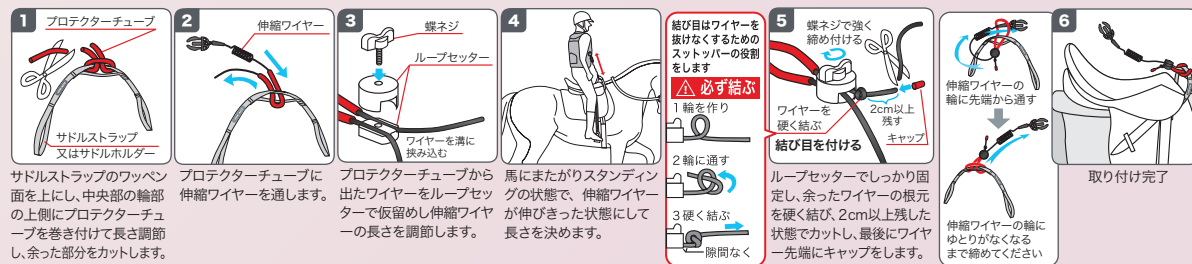
着用するエアバッグ

How to fix 伸縮ワイヤーはサドルホルダー(サドルストラップ)に取り付けます。

伸縮ワイヤー取付位置



伸縮ワイヤーの長さ調節方法

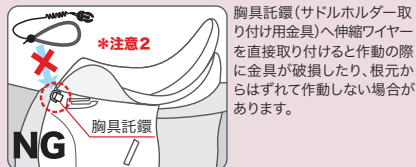


バンジーランヤード及びバンジーランヤードショート



**注意 (\*注意1)**  
サドルホルダーへの伸縮ワイヤー(バンジーランヤード)取り付けの注意  
サドルホルダーの劣化したものや強度の無いものなどへの取り付けはおやめください。エアバッグ作動の際にサドルホルダーが外れて作動しない恐れがあります。(サドルストラップのご使用をおすすめします。)

**注意**  
胸具託鏝への伸縮ワイヤーの直接取り付けはおやめください。



Size table サイズスペック ※全モデル共通(JPサイズ)

サイズ	2XS	XS	S	M	L	XL	2XL	3XL	4XL	5XL	6XL
身長	135~150	145~155	150~165	160~175	165~180	170~185	175~190	180~195	180~195	180~195	180~195
胸囲(バスト)	70~76	74~82	80~88	86~96	95~105	100~110	105~115	110~120	115~125	120~130	125~135
ウエスト	58~62	60~68	66~74	72~80	78~86	84~92	90~98	96~104	102~110	108~116	114~122

※上記は製品ではなく、各サイズ表示に対して基準となる身体のサイズです。上記のサイズは目安ですので、体型によっては異なる場合があります。

Spec icon アイコン説明

CO2カートリッジボンベ装備 使用サイズ: 50cc, 60cc, 48cc

ヨーロッパの安全基準 乗馬用エアバッグ CE認証

ヨーロッパの安全基準 自動二輪用エアバッグ CE規格EN1621-4

胸具託鏝 オプション装着可能 (ベルクロ装着)

胸骨パッド オプション装着可能 (ベルクロ装着)

サイドパッド オプション装着可能

伸縮ワイヤー装備

バンジーランヤード装備

バンジーランヤードショート装備

一体型バンジーランヤードショート装備

一体型バンジーランヤードKids装備

衝撃吸収材内蔵 VISCO ELASTAN 合成樹脂シート

衝撃吸収材内蔵

背骨パッド装備 ハードタイプ 内蔵式

ウエストアジャスター

# HIT-AIR EQUESTRIAN AIRBAG SYSTEM

Japan Protection Technology



## Hit-air Horse Riding Safety Gear Collection

